

# Nexam Chemical

## Årsstämma 16 maj 2019

Johan Arvidsson, VD

# Nexam Chemical

## Functionalizing Polymers

### Huvudkontor - Sverige

R&D

Produktion

Kemi och syntes, Skottland

Skottland

Sverige

Polymerer, Färg, Funktion,  
Masterbatch, Sweden

Polen

Ungern

### Partners

FINLAND

US/CAN

KINA

JAPAN

KOREA


TAIWAN

DENMARK


Vi utvecklar och tillverkar polymerer för högtemperaturkompositer som ersätter metall i de heta zonerna i jetmotorer. Våra produkter ingår i utvecklingen inom flygindustrin för att uppnå målen i Flightpath 2050! 75% minskning av CO<sub>2</sub>, 90% minskning av NO<sub>x</sub>, 65% lägre ljudnivå.




Value Proposition



Vi utvecklar och producerar innovativ kemi som används som byggstenar i polymerer och lim som används i elektronik. Våra lösningar skyddar känsliga komponenter så att de skall fungera i svåra miljöer med hög precision.

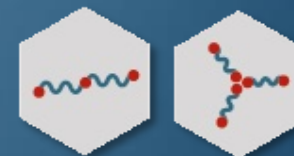


Value Proposition



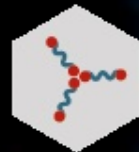
Vi levererar innovativ kemi till PET-skumtillverkare runtom i världen. Våra produkter hjälper till att göra PET till en stark, uthållig och återvinningsbar materiallösning för vindkraftsindustrin!

Value Proposition



Vi minskar materialåtgången och förstärker prestandan i polyetenrör. Genom förbättrad smältstyrka sparas material vid tillverkning av rör och långtidsegenskaperna förbättras med 300%.

Value Proposition



## **Masterbatch**

**Vi levererar färg och funktion till polymerindustrin.**

**Masterbatch är en distributionsform som passar existerande industri och processer. Vi har egen tillverkning och utveckling**

# 2018 sammanfattning

## EXTERNT

- Omsättningen ökar till 110 miljoner
- Affärer med additivmasterbatch för PET-skumstillverkare började generera volymer
- Kommersiellt genombrott för NEXIMID i Asien

## INTERNT

- Integration av Plasticolor
- Produktionsrekord NSA
- Stärker organisationen (Sälj och utveckling)



# Finansiell utveckling



kSEK	2019 Q1	2018 Q4	2018 Q3	2018 Q2	2018 Q1	2017 Q4	2017 Q3	2017 Q2	2017 Q1
Omsättning	31 754	29 547	25 624	27 623	27 041	9 691	2 090	4 577	2 336
Rörelsekostnader	-15 461	-13 411	-14 124	-11 943	-13 282	-11 418	-4 829	-6 928	-5 799
EBITDA <sup>2</sup>	-1 650	-894	-3 491	-471	-901	-6 913	-3 488	-5 209	-4 346
Kassa	35 448	53 705	63 676	68 973	76 597	86 407	115 885	118 983	124 785
Kassaflöde från löpande verk	-14 251	-4 206	-1 120	-2 257	-5 307	-4 049	-2 497	-4 762	-7 163
Genomsnittliga anställda	41	42	41	39	42	17	15	14	14

kSEK	2018 FY	2017 FY	2016 FY	2015 FY
Omsättning	109 835	43 399	8 268	7 842
Rörelsekostnader	-52 760	-36 457	-24 331	-24 665
EBITDA <sup>2</sup>	-5 757	-16 511	-19 485	-19 285
Kassa	53 705	86 407	133 147	36 305
Kassaflöde från löpande verk	-12 887	-16 615	-17 585	-23 182
Genomsnittliga anställda	41	17	13	18

<sup>2</sup> Resultat före ränta, skatt, avskrivningar.

## Finansiella kommentarer

- Omsättning Q1 31,754 (27,041) kSEK. 12-månader rullande 114,548 (helår 2018 109,835) kSEK.
- 17 % försäljningstillväxt i Q1.
- Rörelsens kostnader påverkade av engångskostnader kopplade till organisationsförändringar.
- Rörelseresultat före avskrivningar (EBITDA) -1,650 (-901) kSEK. EBITDA justerat för engångskostnader, -198 kSEK.
- Ökad försäljning och orderingång påverkar förändringar i rörelsekapitalet med 11,998 kSEK.
- Fortsatt stark kassa, 35,448 kSEK.

# Finansiell utveckling

## *Med tilltagande försäljning:*

- Ökar volymen av kundfordringar
  - Ökar råvarulager (osäkra kundprognoser i en tillväxtsituation)
  - Ökar färdigvarulager
- Negativ påverkan på kassaflöde

## *Med tilltagande försäljning:*

- Minskar mängden fri kapacitet i våra produktionsenheter
  - Aktualiserar krav på formella kemikalierregistreringar (REACH etc)
- Behov av investeringar i verksamheten



# Förväntningar 2019

-Fortsätta expansionen inom fokusområden

-Bygg vidare där vi ser framgångar!

-Använd kunskaper vi får av kunder för att expandera vidare!

-Förbered företaget för att hantera tillväxt under kommande år

- Kapacitet
- Logistik
- Regulatory
- Organisation

-Fortsätt att identifiera synergier från förvärvet av masterbatchproducent

-Nya produkter och segment

-Växa den reguljära affären med nya kunder, befintliga kunder och nya geografier

*Fortsätta att vara ett*

*Tillväxtbolag!*

# Nexam Chemical World Wide

