

# ÅRSREDOVISNING

för

**Nexam Chemical AB**

Org.nr. 556784-6711

**Styrelsen och verkställande direktören får härmed avlämna årsredovisning för räkenskapsåret  
2011-01-01 -- 2011-12-31.**

# Nexam Chemical AB

Org.nr. 556784-6711

---

## FÖRVALTNINGSBERÄTTELSE

Årsredovisningen är upprättad i svenska kronor, SEK.

### Verksamheten

Nexam utvecklar, tillverkar och marknadsför unika tvärbindingkemikalier till polymerindustrin (Polyimid, Termoplast samt Härdplaster). Verksamheten har sitt ursprung i och är en avknoppning från Perstorp AB. Den underliggande teknologin är baserad på utveckling som är gjord av rymdindustrin i USA för polyimid-system under 1990-talet och därefter vidareutvecklad till att passa in i andra polymersystem. Den underliggande drivkraften för teknologin är att höja existerande polymerers egenskaper genom att tillsätta Nexam produkter. Egenskapsförbättringar som eftersträvas är bland annat värmestabilitet, kemisk resistens och mekaniska egenskaper.

### Flerårsjämförelse\* kkr

	2011	2010	2009
Nettoomsättning	1 271	93	33
Res. efter finansiella poster	-12 472	-12 013	-4 664
Res. i % av nettoomsättningen	neg.	neg.	neg.
Balansomslutning	34 942	13 841	11 009
Soliditet (%)	93,7%	90,9%	86,4%

### Ägarförhållanden

Nexam ägs dels av de fyra grundarna som idag ingår i ledningsgruppen och dels av externa finansiärer.

### Väsentliga händelser under räkenskapsåret

Nexam har under 2011 fortsatt med utvecklingen av nya tvärbindare för olika polymera system samt arbetat med att erbjuda dessa till marknaden. Bolaget har under året sålt de första kommersiella volymerna av bolagets produkter. Nexam har under året ingett flera nya patentansökningar samt påbörjat nationaliseringsfasen av de två första ansökningarna som ingavs under 2009. Nexam fick den 8 juli 2011 det positiva beskedet från Eurostars om att projektet PO-CROSS 2 blivit rankad som nummer 1 av 348 utvärderade Europeiska projekt och därmed godkänd för bidrag om cirka tre miljoner kronor fördelat över projekttidens två år. Under hösten 2011 gick Nexam och BASF (en av världens största kemiföretag med bas i Tyskland) in i ett gemensamt utvecklingsprojekt rörande tvärbindare för Nylon 66.

Bolaget blev för andra året i rad utnämnt till 33-listan, ett pris för att tillhöra ett av Sveriges hetaste nya teknikföretag och som utses av Affärsvärlden och Ny Teknik.

*W*

# Nexam Chemical AB

Org.nr. 556784-6711

---

## Väsentliga händelser efter räkenskapsårets slut

Nexam genomförde den 13 januari, genom ett nybildat bolag i Skottland (Nexam St Andrews Ltd) förvärvet av tillgångarna från den tidigare legotillverkaren St Andrews ChemTech Ltd. Förvärvet innebär att Nexam nu har tillgång till en flexibel, snabb och kostnadseffektiv produktionskapacitet för bolagets produkter. Nexam St Andrews Ltd har i dag tre anställda kemister och bolaget leds av Dr Kate Pepper. Bolaget ingick i inledningen av 2012, för att möjliggöra snabbare penetration av marknaden i Kina, ett avtal med distributören Wuxi Bohai. Nexam har under inledningen av 2012 fortsatt den positiva utveckling som bolaget hade under 2011 och har under starten av året haft ytterligare positiva kundkontakter. Arbetet med att vidareutveckla nya tvärbindare anpassade för olika polymersystem framskrider enligt plan. Målet är också att under året som kommer ingå ytterligare några gemensamma utvecklingsprojekt tillsammans med stora och viktiga framtida potentiella kunder. Vidare har bolaget arbetat för att komplettera patentportföljen och kommer så att göra under innevarande år.

Nexam har i februari 2012 flyttat till nya lokaler i Medical Village, Scheelevägen i Lund. Flytten kommer att erbjuda ökade möjligheter för tillväxt framgent. Hyreskontraktets längd är på 3 år (till 28/2-2015) (med uppsägningstid på 6 månader för bägge parter).

Nexam beviljades ett nytt VINNOVA bidrag under forska & väx A programmet för att utveckla tvärbindare för Nylon 6, Nylon 11 och Nylon 12. Bidraget om 2 068 000 SEK kommer att utbetalas under projektperiodens 18 månader med start juni 2012.

## Finansiering

Nexam genomförde under 2011 två nyemissioner om totalt 32 697 600 kronor och emissionerna tecknades både av existerande samt nya delägare. Emissionen beräknas ge bolaget finansiellt utrymme för fortsatt utveckling fram till vintern 2013 då bolaget förväntas generera intäkter som överstiger dess kostnader.

Bolaget som har varit och är inne i en intensiv utvecklings- och patenteringsfas har under innevarande år 2011 haft ett negativt kassaflöde och det kan inte uteslutas att även 2012 kommer att generera ett negativt kassaflöde. Bolaget har dock en god likviditet varför existerande likvida medel för närvarande bedöms säkra verksamhetens fortsatta drift under åtminstone kommande 2 års period utan behov av ytterligare kapitaltillskott från aktieägarna.

## Förväntad framtida utveckling

Ett antal stora internationella materialbolag utvärderar för närvarande Nexam produkter och flera av dessa har återrapporterat lyckade resultat. Nexam förväntar sig kunna omsätta dessa positiva resultat till kommersiella leveranser, dvs. en ökande ordervolym, under kommande år. Detta är en bakomliggande orsak till genomfört förvärv av legotillverkaren i Skottland.

*W*

# Nexam Chemical AB

Org.nr. 556784-6711

---

## Risker och riskhantering

### Valutarisk

• Valutarisk innebär risken för att bolagets resultat och nettotillgångar på ett negativt sätt påverkas av fluktuationer i valutakurserna. Då Nexam idag har små flöden i utländska valutor, främst Yen, Pund, Euro och US-dollar, sker för närvarande ingen säkring av dessa flöden.

### Likviditetsrisk

• Likviditetsrisken hanteras genom att bevaka att bolaget har tillräckligt med likvida medel samt tillräcklig finansiering genom eget kapital. Ledningen följer noga rullande prognoser för bolagets likviditet och kassaflöde.

### Operativa riskfaktorer

• Produktionsstörningar i arbetet med att skala upp tillverkningen hos legotillverkarna kan innebära inkomstbortfall eller fördröjda intäkter. Nexam har genom köpet av fabriken i Skottland samt genom nära samarbete med andra externa legotillverkare som är tänkta att producera för bolaget minimerat denna risk.

• Bolaget har i balansräkningen immateriella tillgångar som består av flertalet patentansökningar köpta av Perstorp vid starten av bolaget. Denna patentportfölj är i olika stadier av granskning och två av dessa patentansökningar är i nationaliseringsstadiet. De övriga är i tidigare skeden av patentprocessen. Prövning av eventuellt nedskrivningsbehov sker årsvis men i dagsläget finns inte något som tyder på att nedskrivningsbehov föreligger.

## Resultatdisposition

### Förslag till disposition av bolagets vinst

Till årsstämman förfogande står

balanserad vinst	12 439 683
Avsättning till överkursfond	32 565 170
årets förlust	-12 472 492
	<hr/>
	32 532 361

Styrelsen föreslår att

i ny räkning överföres	<hr/>
	32 532 361
	<hr/>
	32 532 361

Beträffande bolagets resultat och ställning i övrigt hänvisas till efterföljande resultat- och balansräkningar med tillhörande tilläggsupplysningar.

WV

# Nexam Chemical AB

Org.nr. 556784-6711

## RESULTATRÄKNING

	Not	2011-01-01 2011-12-31	2010-01-01 2010-12-31
<b>Rörelsens intäkter m.m.</b>			
Nettoomsättning		1 271 291	92 690
Övriga rörelseintäkter		5 500	8 773
		<u>1 276 791</u>	<u>101 463</u>
<b>Rörelsens kostnader</b>			
Råvaror och förnödenheter		-596 997	-340 084
Handelsvaror		-721 952	-534 231
Övriga externa kostnader	1,3	-5 818 963	-5 000 986
Personalkostnader	2,3	-6 252 381	-5 882 560
Avskrivningar av materiella och immateriella anläggningstillgångar		-520 588	-366 725
		<u>-13 910 881</u>	<u>-12 124 586</u>
<b>Rörelseresultat</b>		-12 634 090	-12 023 123
<b>Resultat från finansiella poster</b>			
Ränteintäkter		166 369	10 673
Räntekostnader		-4 771	-228
		<u>161 598</u>	<u>10 445</u>
<b>Resultat efter finansiella poster</b>		-12 472 492	-12 012 678
Skatt på årets resultat	4	<u>0</u>	<u>0</u>
<b>Årets resultat</b>		-12 472 492	-12 012 678

W

Ca

# Nexam Chemical AB

Org.nr. 556784-6711

<b>BALANSRÄKNING</b>		<b>2011-12-31</b>	<b>2010-12-31</b>
	<b>Not</b>		
<b>TILLGÅNGAR</b>			
<b>Anläggningstillgångar</b>			
<b>Immateriella anläggningstillgångar</b>			
Balanserade utgifter för forskningsarbeten m.m.	5	<u>2 192 304</u>	<u>2 317 308</u>
		2 192 304	2 317 308
<b>Materiella anläggningstillgångar</b>			
Inventarier, verktyg och installationer	6	888 552	733 379
Ombyggnad i annans fastighet	7	<u>0</u>	<u>52 250</u>
		888 552	785 629
<b>Finansiella anläggningstillgångar</b>			
Förutbetalda kostnader	8	151 616	0
Andra långfristiga fordringar	9	<u>40 466</u>	<u>388 966</u>
		192 082	388 966
<b>Summa anläggningstillgångar</b>		<b>3 272 938</b>	<b>3 491 903</b>
<b>Omsättningstillgångar</b>			
<b>Varulager m.m.</b>			
Råvaror och förmödenheter		308 965	842 577
Färdiga varor		<u>188 493</u>	<u>0</u>
		497 458	842 577
<b>Kortfristiga fordringar</b>			
Kundfordringar		542 204	32 500
Aktuell skattefordran		104 454	0
Övriga fordringar		287 868	514 834
Förutbetalda kostnader och upplupna intäkter		<u>680 754</u>	<u>666 874</u>
		1 615 280	1 214 208
<b>Kortfristiga placeringar</b>			
Övriga kortfristiga placeringar	10	<u>14 964 000</u>	<u>5 989 041</u>
		14 964 000	5 989 041
<b>Kassa och bank</b>		<b>14 592 039</b>	<b>2 302 854</b>
<b>Summa omsättningstillgångar</b>		<b>31 668 777</b>	<b>10 348 680</b>
<b>SUMMA TILLGÅNGAR</b>		<b>34 941 715</b>	<b>13 840 583</b>

*W*

*Oh*

# Nexam Chemical AB

Org.nr. 556784-6711

<b>BALANSRÄKNING</b>		<b>2011-12-31</b>	<b>2010-12-31</b>
	<b>Not</b>		
<b>EGET KAPITAL OCH SKULDER</b>			
<b>Eget kapital</b>	<b>11</b>		
<b>Bundet eget kapital</b>			
Aktiekapital	12	193 969	139 473
		<u>193 969</u>	<u>139 473</u>
<b>Fritt eget kapital</b>			
Överkursfond		32 565 170	15 042 838
Balanserad vinst eller förlust		12 439 683	9 409 523
Årets resultat		-12 472 492	-12 012 678
		<u>32 532 361</u>	<u>12 439 683</u>
<b>Summa eget kapital</b>		<u>32 726 330</u>	<u>12 579 156</u>
<b>Kortfristiga skulder</b>			
Leverantörsskulder		960 258	383 852
Aktuell skatteskuld		0	151 054
Övriga skulder		419 595	214 298
Upplupna kostnader och förutbetalda intäkter		835 532	512 223
<b>Summa kortfristiga skulder</b>		<u>2 215 385</u>	<u>1 261 427</u>
<b>SUMMA EGET KAPITAL OCH SKULDER</b>		<b>34 941 715</b>	<b>13 840 583</b>
<b>POSTER INOM LINJEN</b>			
<b>Ställda säkerheter</b>		Inga	Inga
<b>Ansvarsförbindelser</b>			
Ansvarsförbindelser *		350 000	0
<b>Summa ansvarsförbindelser</b>		<u>350 000</u>	<u>0</u>

\* Intäktsförda bidrag för Eurostars projekt PO-CROSS 2 som pågår som kan vara underlag för återbetalningsskyldighet fram tills slutrapport erlagts. Denna slutrapport förväntas lämnas vintern 2013.

*W*

*Or*

## TILLÄGGSUPPLYSNINGAR

### ALLMÄNNA UPPLYSNINGAR

#### *Redovisningsprinciper*

Tillämpade redovisningsprinciper överensstämmer med årsredovisningslagen samt uttalanden och allmänna råd från Bokföringsnämnden, förutom BFNAR 2008:1 årsredovisning i mindre aktieföretag (K-2 reglerna). När allmänna råd från Bokföringsnämnden saknas har vägledning hämtats från Redovisningsrådets rekommendationer och i tillämpliga fall från uttalanden av Far. När så är fallet anges detta i särskild ordning nedan. Principerna är oförändrade jämfört med föregående år.

#### *Värderingsprinciper m.m.*

Tillgångar, avsättningar och skulder har värderats till anskaffningsvärden om inget annat anges nedan.

#### *Fordringar*

Fordringar har upptagits till de belopp varmed de beräknas inflyta.

#### *Varulager m.m.*

Varulagret är värderat till det lägsta av anskaffningsvärdet och nettoförsäljningsvärdet. Nettoförsäljningsvärdet har beräknats till försäljningsvärdet efter avdrag för beräknad försäljningskostnad

#### *Leasing*

Samtliga leasingavtal redovisas som operationella leasingavtal, vilket innebär att leasingavgiften kostnadsförs i resultaträkningen linjärt över leasingperioden.

#### *Forskning och utveckling*

Internt upparbetade kostnader för forskning och utveckling kostnadsförs i takt med de uppstår.

#### *Fordringar och skulder i utländsk valuta*

Fordringar och skulder i utländsk valuta har upptagits till balansdagens kurs.

#### *Statliga stöd*

Erhållna bidrag redovisas som en reduktion av de poster i resultat- och balansräkningen som bidragen är avsedda att täcka och i takt med att dessa uppstår. Erhållna ej utnyttjade bidrag vid räkenskapsårets utgång skuldförs. För det fall bidrag är villkorade redovisas utnyttjade bidrag som en ansvarsförbindelse fram till alla villkor är uppfyllda.

#### *Intäktsredovisning*

Företaget redovisar en intäkt när dess belopp kan mätas på ett tillförlitligt sätt och det är sannolikt att framtida ekonomiska fördelar kommer att tillfalla företaget. Företagets omsättning består huvudsakligen av försäljning av varor. Försäljning av varor redovisas när ägandet dvs förmåner och risker övergår till köparen.

#### *Definition av nyckeltal*

Soliditet

Justerat eget kapital i procent av balansomslutning

Justerat eget kapital

Eget kapital + obeskattade reserver med avdrag för uppskjuten skatt



**TILLÄGGSUPPLYSNINGAR****UPPLYSNINGAR TILL ENSKILDA POSTER**

<b>Not 1</b>	<b>Leasingavtal</b>	<b>2011</b>	<b>2010</b>
	Under året har företagets leasingavgifter uppgått till	1 273 055	1 106 702
	Framtida leasingavgifter exklusive lokalhyra förfaller till betalning enligt följande:		
	Inom 1 år	348 500	763 281
	Inom 2 till 5 år	35 466	381 641
		<u>383 966</u>	<u>1 144 922</u>

Företaget disponerar delar av sin utrustning genom leasingavtal. Anskaffningsvärdet för utrustning som finansieras genom så kallade finansiella leasingavtal har beräknats till 3 215 600 kr.

I enlighet med bokföringsnämndens allmänna råd redovisas alla leasingavtal som operationella.

<b>Not 2</b>	<b>Personal</b>	<b>2011</b>	<b>2010</b>
	<i>Medelantal anställda</i>		
	Medelantalet anställda bygger på av bolaget betalda närvarotimmar relaterade till en normal arbetstid.		
	Medelantal anställda har varit	8,0	8,0
	varav kvinnor	1,0	1,0
	<i>Löner, ersättningar m.m.</i>		
	Löner, ersättningar, sociala kostnader och pensionskostnader har utgått med följande belopp:		
	Löner och ersättningar	4 248 865	4 164 724
	Pensionskostnader	538 294	490 039
	Sociala kostnader	1 517 739	1 478 888
	Avgår statligt stöd enligt not 3	-132 413	-452 347
	Summa	<u>6 172 485</u>	<u>5 681 304</u>

<b>Not 3</b>	<b>Statligt stöd</b>	<b>2011</b>	<b>2010</b>
	Övriga externa kostnader	690 535	347 653
	Personalkostnader	132 413	452 347
		<u>822 948</u>	<u>800 000</u>

Statligt stöd om 972 948 kr har under året erhållits för utveckling av tvärbindare till olika polymerer. 822 948 kr har matchat redovisade kostnader i resultaträkningen enligt ovan och 150 000 kr är periodiserade över nästa år.

**Not 4 Skatt på årets resultat**

Bolagets underskottsavdrag uppgår till 29 057 252 kr (16 616 576 kr).

Uppskjuten skatt i underskottsavdrag om 7 642 057 kr (4 370 159 kr) har värderats till 0 kr.

WJ

An

## TILLÄGGSUPPLYSNINGAR

Not 5	Balanserade utgifter för forskningsarbeten m.m.	2011-12-31	2010-12-31
	Ingående anskaffningsvärde	2 500 000	2 500 000
	Utgående ackumulerade anskaffningsvärden	2 500 000	2 500 000
	Ingående avskrivningar	-182 692	-57 692
	Årets avskrivningar	-125 004	-125 000
	Utgående ackumulerade avskrivningar	-307 696	-182 692
	Utgående redovisat värde	2 192 304	2 317 308

Avskrivningar enligt plan beräknas på en nyttjandeperiod av 20 år.

Posten immateriella anläggningstillgångar består av inköp av gjorda patentansökningar, vilka har goda förutsättningar för att bli nationella patent.

Uppfinningarna bedöms vara så unika och då kommande nationaliseringar kommer att göras över ett stort geografiskt område så görs bedömningen att Nexam kommer att ha en ekonomisk fördel av patenten motsvarande skyddstiden för patenten det vill säga 20 år.

Avskrivningar enligt plan beräknas därför på en nyttjandeperiod av 20 år som i sig överrensstämmer med den skyddstiden för patent enligt exempelvis §40 i den svenska patentlagen samt artikel 63 i den Europeiska patentkonventionen.

Not 6	Inventarier, verktyg och installationer	2011-12-31	2010-12-31
	Ingående anskaffningsvärde	982 918	668 783
	Inköp	498 506	314 134
	Utgående ackumulerade anskaffningsvärden	1 481 424	982 918
	Ingående avskrivningar	-249 538	-33 941
	Årets avskrivningar	-343 335	-215 597
	Utgående ackumulerade avskrivningar	-592 873	-249 538
	Utgående redovisat värde	888 551	733 380

Avskrivningar enligt plan beräknas på en nyttjandeperiod av 3 och 5 år.

Not 7	Installationer på annans fastighet	2011-12-31	2010-12-31
	Ingående anskaffningsvärde	52 250	0
	Inköp	0	78 378
	Årets avskrivningar	-52 250	-26 128
	Utgående redovisat värde	0	52 250

Planenlig avskrivning baseras på hyreskontraktets längd.

Not 8	Förutbetalda förvärvskostnader andelar i koncernföretag	2011-12-31	2010-12-31
		Redovisat värde	Redovisat värde
	Inköp	151 616	0
	Utgående ackumulerade anskaffningsvärden	151 616	0
	Utgående redovisat värde	151 616	0

# Nexam Chemical AB

Org.nr. 556784-6711

## TILLÄGGSUPPLYSNINGAR

Not 9	Andra långfristiga fordringar	2011-12-31	2010-12-31
	Slag av fordringar		
	Första förhöjd leasing	35 466	383 966
	Lämnade depositioner	5 000	5 000
		<u>40 466</u>	<u>388 966</u>
	Ingående anskaffningsvärde	388 966	234 166
	Nya lån	0	792 522
	Amorteringar	0	-289 222
	Omklassificeringar	-348 500	-348 500
	Utgående ackumulerade anskaffningsvärden	<u>40 466</u>	<u>388 966</u>
	Utgående redovisat värde	40 466	388 966

Not 10	Övriga kortfristiga placeringar	2011-12-31	2010-12-31
	Kategori		
	Räntebärande värdepapper	14 964 000	5 989 041
		<u>14 964 000</u>	<u>5 989 041</u>
	Marknadsvärde	14 972 550	5 990 460

### Not 11 Eget kapital

	Aktiekapital	Fritt eget kapital
Belopp vid årets ingång	139 473	12 439 683
Nyemission	54 496	32 643 104
Nyemissionskostnader		-77 934
Årets förlust		-12 472 492
Belopp vid årets utgång	<u>193 969</u>	<u>32 532 361</u>

Nexam har ställt ut till personal sammanlagt 4340 optioner med lösen under 2016 respektive 2017. Om full inlösen görs och samtliga optioner utnyttjas till 4340 nya aktier sker en utspädning om cirka 2.2%.

Tilldelnings- datum	Tidigaste inlösens dag	Slutförfalldag	Lösenpris kr	Utestående optioner 01-jan	Emitterade	Utestående optioner 31-dec
2009-12-11	2016-09-15	2016-12-15	1 000	2 040	0	2 040
2010-12-20	2017-09-15	2017-12-15	1 000	2 300	0	2 300
				<u>4 340</u>	<u>0</u>	<u>4 340</u>

## TILLÄGGSUPPLYSNINGAR

### Not 12 Upplysningar om aktiekapital

	Antal aktier	Kvotvärde per aktie
Antal/värde vid årets ingång	139 473	1
Antal/värde vid årets utgång	193 969	1

### Not 13 Ekonomiska arrangemang som inte redovisas i balansräkningen

Nexam har under 2012 ingått ett avtal för att under kommande två år förvärva uppkomna intellektuella tillgångar (IP) under PO-CROSS 2 projektet från en av de medverkande parterna (IP Transfer Agreement). I samband med detta så har Nexam åtagit sig att köpa uppkommen IP till ett belopp om maximalt 1 200 000 Norska kronor.


Lund den 16 April 2012



Per Morin  
Verkställande direktör




Richard Tooby



Jan-Erik Rosenberg



Daniel Röme



Torbjörn Lindgren




Lennart Holm  
Ordförande



Michael Karlsson

Vår revisionsberättelse har lämnats den 20 april 2012  
Öhrlings PricewaterhouseCoopers AB



Magnus Wihlfors  
Auktoriserad revisor

## Revisionsberättelse

### Till årsstämman i Nexam Chemical AB, org.nr 556784-6711

#### Rapport om årsredovisningen

Vi har reviderat årsredovisningen för Nexam Chemical AB för år 2011.

#### *Styrelsens och verkställande direktörens ansvar för årsredovisningen*

Det är styrelsen och verkställande direktören som har ansvaret för att upprätta en årsredovisning som ger en rättvisande bild enligt årsredovisningslagen och för den interna kontroll som styrelsen och verkställande direktören bedömer är nödvändig för att upprätta en årsredovisning som inte innehåller väsentliga felaktigheter, vare sig dessa beror på oegentligheter eller på fel.

#### *Revisorernas ansvar*

Vårt ansvar är att uttala oss om årsredovisningen på grundval av vår revision. Vi har utfört revisionen enligt International Standards on Auditing och god revisionssed i Sverige. Dessa standarder kräver att vi följer yrkesetiska krav samt planerar och utför revisionen för att uppnå rimlig säkerhet att årsredovisningen inte innehåller väsentliga felaktigheter.

En revision innefattar att genom olika åtgärder inhämta revisionsbevis om belopp och annan information i årsredovisningen. Revisorn väljer vilka åtgärder som ska utföras, bland annat genom att bedöma riskerna för väsentliga felaktigheter i årsredovisningen, vare sig dessa beror på oegentligheter eller på fel. Vid denna riskbedömning beaktar revisorn de delar av den interna kontrollen som är relevanta för hur bolaget upprättar årsredovisningen för att ge en rättvisande bild i syfte att utforma granskningsåtgärder som är ändamålsenliga med hänsyn till omständigheterna, men inte i syfte att göra ett uttalande om effektiviteten i bolagets interna kontroll. En revision innefattar också en utvärdering av ändamålsenligheten i de redovisningsprinciper som har använts och av rimligheten i styrelsens och verkställande direktörens uppskattningar i redovisningen, liksom en utvärdering av den övergripande presentationen i årsredovisningen.

Vi anser att de revisionsbevis vi har inhämtat är tillräckliga och ändamålsenliga som grund för våra uttalanden.

#### *Uttalanden*

Enligt vår uppfattning har årsredovisningen upprättats i enlighet med årsredovisningslagen och ger en i alla väsentliga avseenden rättvisande bild av bolagets finansiella ställning per den 31/12 2011 och av dess finansiella resultat för året enligt årsredovisningslagen. Förvaltningsberättelsen är förenlig med årsredovisningens övriga delar.

Vi tillstyrker därför att årsstämman fastställer resultaträkningen och balansräkningen.

#### Rapport om andra krav enligt lagar och andra författningar

Utöver vår revision av årsredovisningen har vi även reviderat förslaget till dispositioner beträffande bolagets vinst eller förlust samt styrelsens och verkställande direktörens förvaltning för Nexam Chemical AB för år 2011.

#### *Styrelsens och verkställande direktörens ansvar*

Det är styrelsen som har ansvaret för förslaget till dispositioner beträffande bolagets vinst eller förlust, och det är styrelsen och verkställande direktören som har ansvaret för förvaltningen enligt aktiebolagslagen.

#### *Revisorernas ansvar*

Vårt ansvar är att med rimlig säkerhet uttala oss om förslaget till dispositioner beträffande bolagets vinst eller förlust och om förvaltningen på grundval av vår revision. Vi har utfört revisionen enligt god revisionssed i Sverige.

Som underlag för vårt uttalande om styrelsens förslag till dispositioner beträffande bolagets vinst eller förlust har vi granskat om förslaget är förenligt med aktiebolagslagen.

Som underlag för vårt uttalande om ansvarsfrihet har vi utöver vår revision av årsredovisningen granskat väsentliga beslut, åtgärder och förhållanden i bolaget för att kunna bedöma om någon styrelseledamot eller verkställande direktören är ersättningsskyldig mot bolaget. Vi har även granskat om någon styrelseledamot eller verkställande direktören på annat sätt har handlat i strid med aktiebolagslagen, årsredovisningslagen eller bolagsordningen.

Vi anser att de revisionsbevis vi inhämtat är tillräckliga och ändamålsenliga som grund för våra uttalanden.

#### *Uttalanden*

Vi tillstyrker att årsstämman disponerar vinsten enligt förslaget i förvaltningsberättelsen och beviljar styrelsens ledamöter och verkställande direktören ansvarsfrihet för räkenskapsåret.

Malmö den 2012-04-20

Öhrlings PricewaterhouseCoopers AB

Magnus Willfors  
Auktoriserad revisor